

MANUAL SISTEM INFORMASI AKADEMIK
Amelaris University
UNTUK
MAHASISWA

Daftar Isi

[SEKILAS PANDANG](#)

[HALAMAN LOGIN](#)

[MENU DASHBOARD](#)

[MENU KALENDAR](#)

[MENU IRS](#)

[5.1. Lihat IRS](#)

[5.2. Isi IRS](#)

[MENU DAFTAR TAGIHAN](#)

[MENU DAFTAR KUESIONER](#)

[MENU DATA PRIBADI](#)

[MENU PROFILE](#)

1

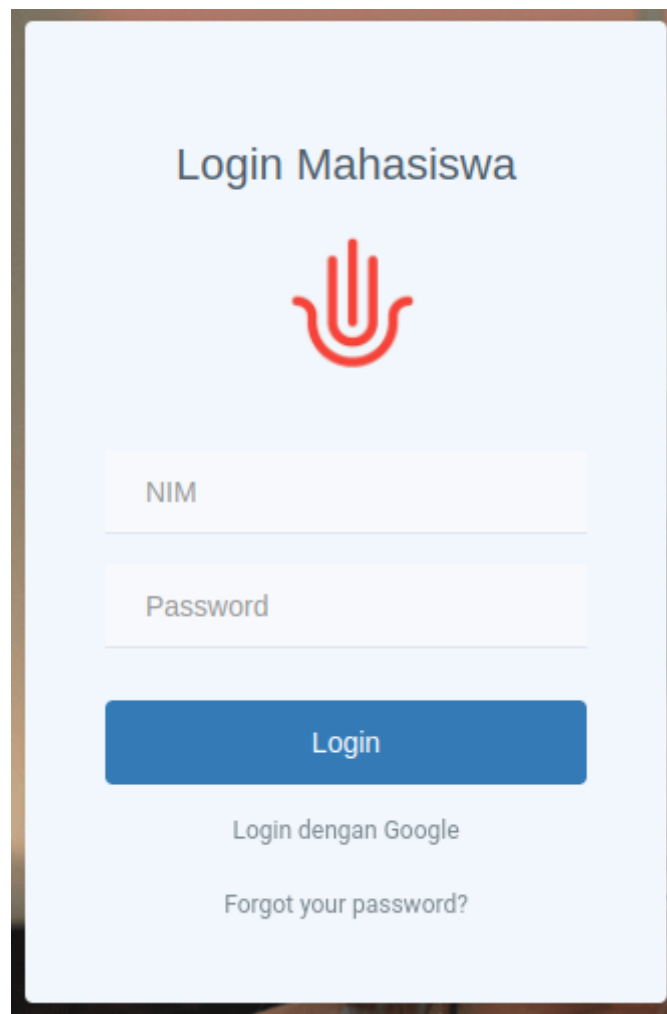
SEKILAS PANDANG

Sistem informasi ini berisi informasi mengenai:

1. Kalender Akademik yang berisi kegiatan akademik yang ada pada universitas.
2. Mengisi Rencana Studi pada setiap semester
3. Daftar Tagihan Perkuliahan
4. Mengisi Kuesioner Kinerja Dosen
5. Mengubah data pribadi mahasiswa
6. Mengubah foto dan password untuk login

2 HALAMAN LOGIN

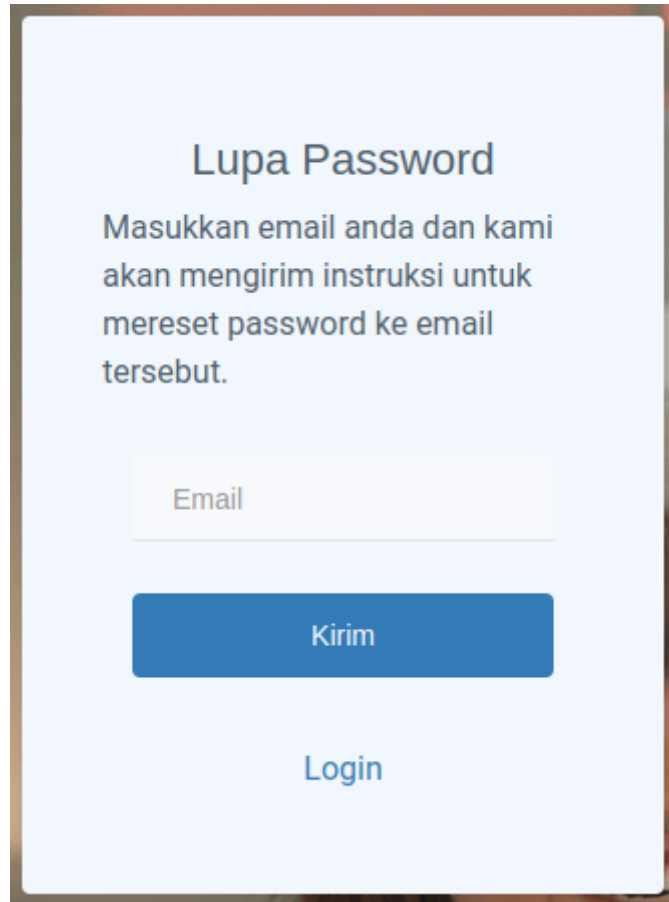
Sebelum masuk ke dalam Sistem informasi akademik ini mahasiswa harus login lewat alamat <https://namadomain.com/student/login>. Kemudian masukkan NIM dan password pada form **Login Mahasiswa** (Gambar 2.1.). Apabila login benar maka mahasiswa akan masuk ke halaman **Dashboard** (Gambar 3.1.)



Gambar 2.1. Halaman Login

Anda dapat juga login menggunakan akun Google anda dengan menekan Login dengan Google.

Apabila anda lupa password anda dapat menekan link ***forgot your password?*** Yang berada di bawah tombol Login. Kemudian pada halaman **Lupa Password** (Gambar 2.2.) masukkan email dan tekan tombol **Kirim** kemudian sistem akan mengirim link untuk mereset password anda ke email yang telah anda masukkan tadi.

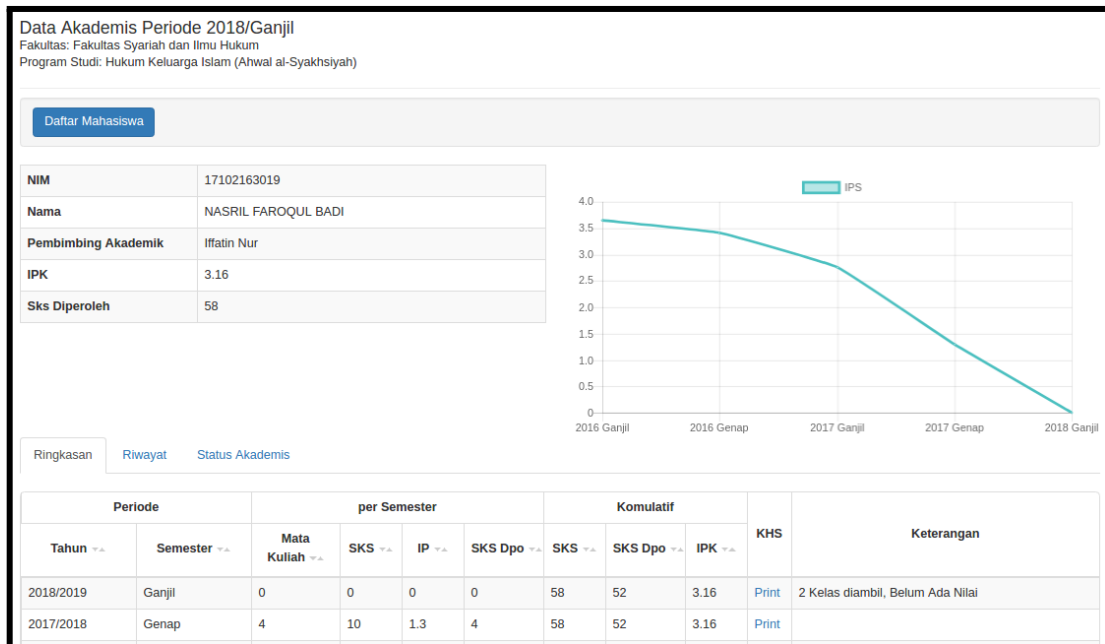


Gambar 2.2. Halaman Lupa Password

3

MENU DASHBOARD

Halaman Dashboard adalah halaman pertama yang dapat diakses setelah mahasiswa berhasil login ke dalam sistem informasi akademik ini (Gambar 3.1.). Halaman ini menampilkan data IPK dan SKS yang telah diperoleh oleh mahasiswa beserta dengan grafik IPS per semester.



Gambar 3.1. Halaman Dashboard Mahasiswa

Pada bagian bawah terdapat tab Ringkasan, Riwayat dan Status Akademis.

- Tab Ringkasan (Gambar 3.2.) berisi Mata Kuliah yang telah diambil, SKS yang diperoleh, IPS dan IPK per semester.
- Tab Riwayat berisi 3 sub tab yaitu Per Semester (Gambar 3.3), Per Mata Kuliah (Gambar 3.4) dan Transfer SKS (Gambar 3.5)
- Tab Status Akademis (Gambar 3.6) berisi status mahasiswa per semester beserta nilai IPK dan IPS dan jumlah SKS pada semester tersebut.

Ringkasan										
Riwayat										
Status Akademis										
Periode		per Semester				Kumulatif			KHS	Keterangan
Tahun	Semester	Mata Kuliah	SKS	IP	SKS Dpo	SKS	SKS Dpo	IPK		
2018/2019	Ganjil	0	0	0	0	58	52	3.16	Print	2 Kelas diambil, Belum Ada Nilai
2017/2018	Genap	4	10	1.3	4	58	52	3.16	Print	
2017/2018	Ganjil	2	4	2.75	4	48	48	3.54	Print	
2016/2017	Genap	12	24	3.42	24	48	48	3.53	Print	
2016/2017	Ganjil	12	24	3.65	24	24	24	3.65	Print	

SKS Dpo adalah Jumlah SKS yang diperoleh, yaitu jumlah SKS dari kelas yang nilainya lebih besar dari D

Gambar 3.2. Halaman Data Akademis Mahasiswa - Tab Ringkasan

Pada Tab Ringkasan (Gambar 3.2) terdapat tabel yang berisi data jumlah mata kuliah yang diambil per semester, jumlah SKS dan juga nilai IPS dan IPK per semester. Selain itu anda juga dapat mencetak KHS dengan menekan link **Print**

Ringkasan									
Riwayat									
Status Akademis									
Per Semester									
Per Mata Kuliah									
Transfer SKS									
No	Kode Mata Kuliah	Kurikulum	Mata Kuliah	SKS	Status IRS	Nilai Akhir	Nilai Huruf	Detail	
2016/Ganjil									
1	INS 01	2-2-2014	Pendidikan Pancasila	2	Disetujui	0	A	Detail	
2	INS 03	2-2-2014	Bahasa Indonesia	2	Disetujui	0	B	Detail	
3	INS 06	2-2-2014	Filsafat Umum	2	Disetujui	0	A	Detail	
4	INS 07	2-2-2014	Fiqih	2	Disetujui	0	A	Detail	
5	INS 09	2-2-2014	Sejarah Peradaban Islam	2	Disetujui	0	A	Detail	
6	INS 11	2-2-2014	Ulumul Hadits	2	Disetujui	0	A	Detail	
7	INS 12	2-2-2014	Akhlaq Tasawuf	2	Disetujui	0	A	Detail	
8	KD 101	2-2-2014	Pendidikan Kewarganegaraan	2	Disetujui	0	A+	Detail	
9	KD 108	2-2-2014	Metodologi Studi Islam	2	Disetujui	97.14	B	Detail	
10	KD 111	2-2-2014	Ulumul Qur'an	2	Disetujui	0	A	Detail	
11	KUS 223	2-2-2014	Pengantar Ilmu Hukum	2	Disetujui	0	A	Detail	
12	SIH 12	2-2-2014	Pengantar Tata Hukum Indonesia	2	Disetujui	0	A	Detail	
2016/Genap									
1	HKI 05	2-2-2014	Sejarah Peradilan Islam	2	Disetujui	0	B+	Detail	
2	HKI 08	2-2-2014	Ulumul Peradilan	2	Disetujui	0	A	Detail	

Gambar 3.3. Halaman Data Akademis Mahasiswa - Tab Riwayat - Per Semester

Pada Tab Riwayat - Per Semester (Gambar 3.3) terdapat tabel yang berisi data mata kuliah yang diambil per semester beserta nilai akhir dan nilai huruf dari mata kuliah tersebut. Anda juga dapat melihat nilai per komponen dengan menekan link **Detail**.

Ringkasan Riwayat Status Akademis									
Per Semester Per Mata Kuliah Transfer SKS									
No	Kode MK	Kurikulum	Nama MK	SKS	2016		2017		2018
					Ganjil	Genap	Ganjil	Genap	Ganjil
1	INS 01	2-2-2014	Pendidikan Pancasila	2	A				
2	INS 03	2-2-2014	Bahasa Indonesia	2	B		B+		B-
3	INS 06	2-2-2014	Filsafat Umum	2	A				
4	INS 07	2-2-2014	Fiqih	2	A				
5	INS 09	2-2-2014	Sejarah Peradaban Islam	2	A				
6	INS 11	2-2-2014	Ulumul Hadits	2	A				
7	INS 12	2-2-2014	Akhlaq Tasawuf	2	A				
8	KD 101	2-2-2014	Pendidikan Kewarganegar...	2	A+				
9	KD 108	2-2-2014	Metodologi Studi Islam	2	B		C		
10	KD 111	2-2-2014	Ulumul Qur'an	2	A				
11	KUS 223	2-2-2014	Pengantar Ilmu Hukum	2	A				
12	SIH 12	2-2-2014	Pengantar Tata Hukum Ind...	2	A				
13	HKI 05	2-2-2014	Sejarah Peradilan Islam	2		B+			
14	HKI 08	2-2-2014	Hukum Perdata I	2		A			

Gambar 3.4. Halaman Data Akademis Mahasiswa - Tab Riwayat - Per Mata Kuliah

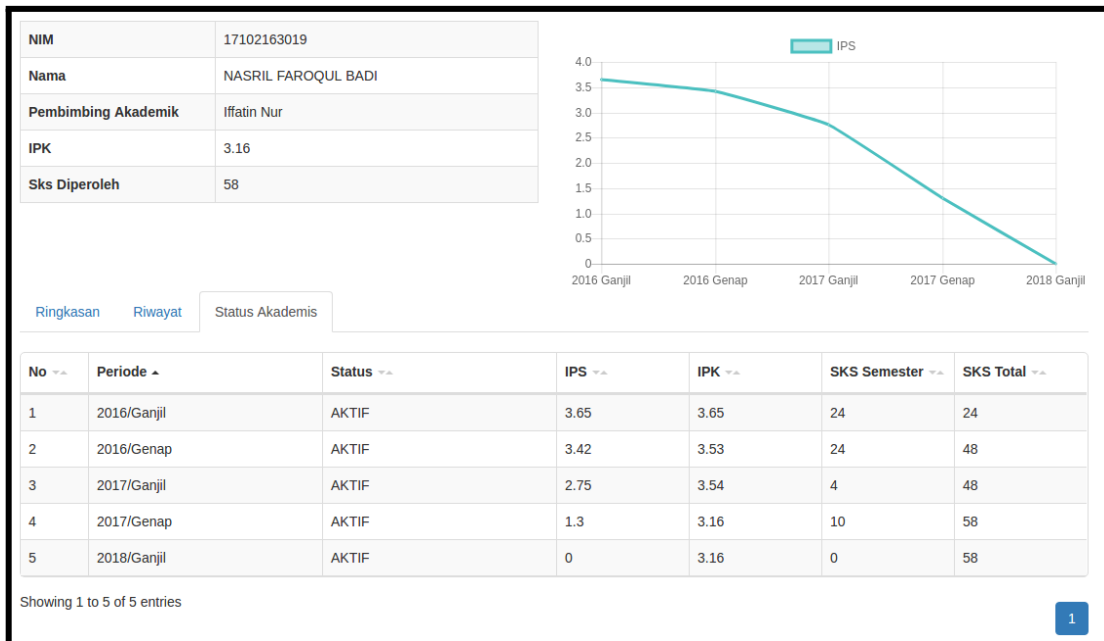
Pada Tab Riwayat - Per Mata Kuliah (Gambar 3.4) terdapat tabel yang berisi mata kuliah yang telah diambil mulai dari semester awal hingga saat ini, beserta dengan jumlah SKS dan nilai yang diperoleh mata kuliah tersebut.

Ringkasan Riwayat Status Akademis									
Per Semester Per Mata Kuliah Transfer SKS									
No SK					Asal Universitas				
SK1234					Honoluluulu				
Kode MK	Nama MK	SKS	Nilai Huruf	Nilai Angka					
MK4	MKSemester4	B	B	3					
skaoass					unilu				
Kode MK	Nama MK	SKS	Nilai Huruf	Nilai Angka					
trans	transxx	B+	B+	3.25					
skdo					camb				
Kode MK	Nama MK	SKS	Nilai Huruf	Nilai Angka					
MK4	MKSemester4	B+	B+	3.25					

Showing 1 to 3 of 3 entries

Gambar 3.5. Halaman Data Akademis Mahasiswa - Tab Riwayat - Transfer SKS

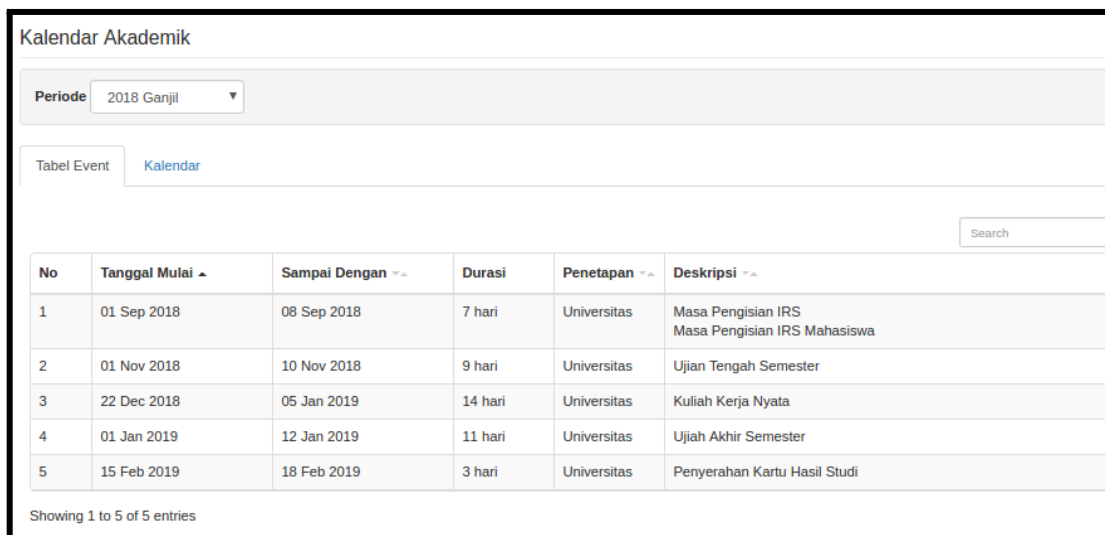
Pada Tab Riwayat - Transfer SKS (Gambar 3.5) terdapat tabel yang berisi mata kuliah yang didapat dari transfer mata kuliah dari universitas lain atau universitas yang sama namun beda jurusan.



Gambar 3.6. Halaman Data Akademis Mahasiswa - Tab Status Akademis

4 MENU KALENDAR

Halaman Kalender Akademik berisi daftar kegiatan yang diselenggarakan oleh universitas atau program studi pada tiap semester. Terdapat dua tab untuk menampilkan kegiatan per semester yaitu Tabel Event (Gambar 4.1) dan Kalender (Gambar 4.2).



Kalendar Akademik

Periode: 2018 Ganjil

Tabel Event | Kalendar

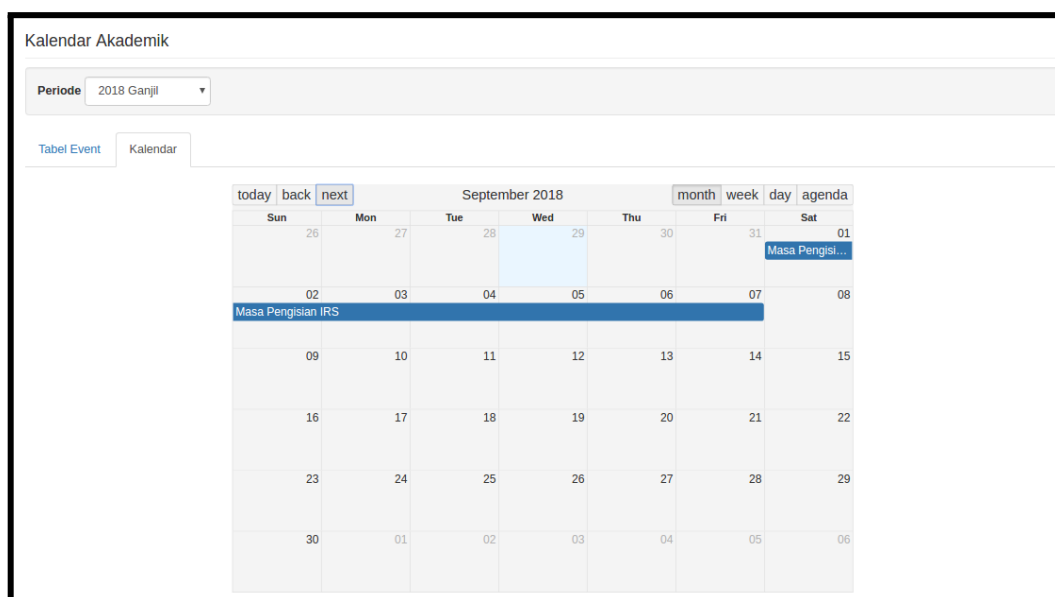
Search

No	Tanggal Mulai ^	Sampai Dengan ^	Durasi	Penetapan ^	Deskripsi ^
1	01 Sep 2018	08 Sep 2018	7 hari	Universitas	Masa Pengisian IRS Masa Pengisian IRS Mahasiswa
2	01 Nov 2018	10 Nov 2018	9 hari	Universitas	Ujian Tengah Semester
3	22 Dec 2018	05 Jan 2019	14 hari	Universitas	Kuliah Kerja Nyata
4	01 Jan 2019	12 Jan 2019	11 hari	Universitas	Ujian Akhir Semester
5	15 Feb 2019	18 Feb 2019	3 hari	Universitas	Penyerahan Kartu Hasil Studi

Showing 1 to 5 of 5 entries

Gambar 4.1. Halaman Kalendar Akademik - Tab Tabel Event

Pada tab Tabel Event data ditampilkan dalam bentuk tabel dengan kolom Tanggal Mulai, Sampai Dengan, Durasi, Penetapan, dan Deskripsi.



Kalendar Akademik

Periode: 2018 Ganjil

Tabel Event | Kalendar

today | back | next | September 2018 | month | week | day | agenda

Sun	Mon	Tue	Wed	Thu	Fri	Sat
26	27	28	29	30	31	01 Masa Pengisi...
02 Masa Pengisian IRS	03	04	05	06	07	08
09	10	11	12	13	14	15
16	17	18	19	20	21	22
23	24	25	26	27	28	29
30	01	02	03	04	05	06

Gambar 4.2. Halaman Kalendar Akademik - Tab Kalender

Pada tab Kalendar data kegiatan akademik akan ditampilkan dalam bentuk kalendar yang dapat di filter berdasarkan month, week, day atau agenda

5 MENU IRS

Menu IRS berisi dua sub menu yaitu Lihat IRS dan Isi IRS.

5.1. Lihat IRS

Halaman Lihat IRS berisi IRS terbaru yang dimiliki oleh mahasiswa. Pada judul halaman terdapat informasi mengenai periode IRS tersebut. Namun apabila mahasiswa belum mengisi IRS semester yang sedang aktif maka akan muncul pesan **IRS semester ini tidak ditemukan**, maka segera isi IRS lewat menu Isi IRS.

The screenshot displays the 'IRS Periode 2017/Ganjil' page with the 'Ringkasan' tab selected. On the left, there is a table with the following data:

Cek IRS	IRS tidak bermasalah
Status IRS	Disetujui
Sistem IRS	Non-Paket
SKS Maksimal	23
IP Terakhir	3.42
Persetujuan IRS	Harus dengan Persetujuan PA

On the right, there is a table of selected courses:

No	Mata Kuliah	SKS	Jenis Kelas	Tgl Pengisian
1	Bahasa Indonesia	2	Wajib	20-11-2017
2	Metodologi Studi Islam	2	Wajib	20-11-2017

Below the course table is a 'Comments' section with three entries from 'Hffatin Nur' and a 'Message:' input field with 'Submit' and 'Reset' buttons.

Gambar 5.1. Halaman IRS - Tab Ringkasan

Pada halaman Lihat IRS terdapat 5 tab yaitu:

1. Tab Ringkasan (Gambar 5.1), terdapat panel IRS di sebelah kanan yang berisi data mengenai status IRS semester ini dan data mengenai IP yang telah diperoleh. Pada bagian tengah terdapat data mata kuliah yang diambil pada IRS semester ini. Dan pada bagian bawah terdapat panel untuk berkonsultasi dengan pembimbing akademik. Terdapat juga tombol Cetak IRS pada pojok kanan atas untuk mencetak IRS semester ini.
2. Tab Kelas (Gambar 5.2), terdapat tabel yang menampilkan data tentang kelas perkuliahan yang diambil sesuai dengan IRS
3. Tab Jadwal (Gambar 5.3), berisi kalender jadwal mata kuliah yang dipilih pada IRS semester ini

4. Tab Pengecekan (Gambar 5.4), untuk mengecek apakah ada masalah pada IRS semester ini misalnya, jadwal perkuliahan yang bentrok, prasyarat mata kuliah belum terpenuhi, SKS yang diambil melebihi ketentuan dan lain - lain.
5. Tab Pembimbing (Gambar 5.5), berisi data pembimbing akademik mahasiswa

IRS Periode 2017/Ganjil

Ringkasan **Kelas** Jadwal Pengecekan Pembimbing

Search

No	Kode MK	Kelas	SKS	Periode	Jadwal	Ruang	Pengajar
1	INS 03	Bahasa Indonesia Kelas:BHS Indonesia Ulang	2	01 Sep 2018 s.d 29 Sep 2018 01 Oct 2018 s.d 17 Nov 2018	selasa, 07:30 - 09:00 rabu, 10:30 - 12:00	RKB RKB	Ahmad Fauzi Iffatin Nur
2	KD 108	Metodologi Studi Islam Kelas:Metodologi Studi Islam	2	01 Sep 2018 s.d 21 Sep 2018 05 Oct 2018 s.d 31 Oct 2018	senin, 12:20 - 14:30 jumat, 09:00 - 10:30	RKB RKB	Ahmad Fauzi Iffatin Nur

1

Gambar 5.2. Halaman IRS - Tab Kelas

IRS Periode 2017/Ganjil

Ringkasan Kelas **Jadwal** Pengecekan Pembimbing

today back next September 2018 month week day agenda

Sun	Mon	Tue	Wed	Thu	Fri	Sat
26	27	28	29	30	31	01
02	03 Metodologi Studi Ruang: Ruang Ku	04 Bahasa Indonesia Ruang: Ruang Ku	05	06	07	08
09	10 Metodologi Studi Ruang: Ruang Ku	11 Bahasa Indonesia Ruang: Ruang Ku	12	13	14	15
16	17 Metodologi Studi Ruang: Ruang Ku	18 Bahasa Indonesia Ruang: Ruang Ku	19	20	21	22
23	24	25 Bahasa Indonesia Ruang: Ruang Ku	26	27	28	29
30	01	02	03	04	05 Metodologi Studi Ruang: Ruang Ku	06

Gambar 5.3. Halaman IRS - Tab Jadwal

IRS Periode 2017/Ganjil

Ringkasan Kelas Jadwal **Pengecekan** Pembimbing

Status: IRS Tidak Bermasalah

SKS

IP acuan 3.42 dari periode tahun 2016/Genap

SKS maksimum 23 berdasarkan IP acuan

SKS diambil 4 SKS

Jadwal

No problem found.

Kapasitas

INS 03 Bahasa Indonesia: kapasitas: 100 pemilih: 1

KD 108 Metodologi Studi Islam: kapasitas: 100 pemilih: 1

Over kapasitas:

Gambar 5.4. Halaman IRS - Tab Pengecekan

IRS Periode 2017/Ganjil

Ringkasan Kelas Jadwal **Pengecekan** Pembimbing

Koordinator: 12345678 Iffatin Nur

Dosen:

Search

No	NIP ^	Nama ^
There is no data to display		

Gambar 5.5. Halaman IRS - Tab Pembimbing

5.2. Isi IRS

Mahasiswa bisa mengisi IRS jika:

1. mahasiswa aktif : sudah bayar tagihan perkuliahan dan mengisi kuesioner
2. semester aktif program studi sudah diset
3. sudah dibuat event pengisian IRS di kalendar akademik dan sudah masuk waktu pengisian IRS
4. mahasiswa masuk kurikulum semester aktif program studi
5. kelas sudah dibuat di program studi dan semester aktif

Halaman Isi IRS (Gambar 5.6) merupakan tempat mahasiswa untuk memilih kelas perkuliahan pada semester aktif saat ini. Pada halaman Isi IRS terdapat tabel yang berisi informasi mengenai kelas yang tersedia beserta keterangan mengenai waktu perkuliahan, ruang perkuliahan dan staf pengajarnya. Mahasiswa dapat mencentang kolom paling kiri untuk memilih kelas perkuliahan yang diinginkan kemudian menekan tombol **Cek IRS** untuk mengecek pilihan tersebut. Setelah itu akan muncul dialog Hasil Pengecekan IRS (Gambar 5.7) apabila hasil pengecekan

IRS adalah **Status: IRS Tidak Bermasalah** maka mahasiswa dapat menekan tombol **Minta Persetujuan**. Apabila persetujuan pembimbing akademik opsional maka secara otomatis IRS akan disetujui apabila status IRS tidak bermasalah (Gambar 5.8).

Daftar Kelas Matakuliah yang ditawarkan untuk Periode 2018 Semester Genap

<input type="checkbox"/>	Mata Kuliah	Semester	Periode	Waktu	Ruang	Pengajar
INS 03 - Bahasa Indonesia (2 SKS) Kurikulum 2-2-2014						
<input type="checkbox"/>	Kelas: IND13	1	01 Sep 2018 s.d 29 Dec 2018	rabu, 11:5:00 - 13:15:00	RKB Ruang Kuliah Bersama	
INS 05 - Bahasa Inggris (2 SKS) Kurikulum 2-2-2014						
<input type="checkbox"/>	Kelas: ING05	2	31 Aug 2018 s.d 28 Dec 2018	senin, 8:5:00 - 10:25:00	RKB Ruang Kuliah Bersama	

Total 2 entries

Gambar 5.6. Halaman Isi IRS

Hasil Pengecekan IRS ×

Status: IRS Tidak Bermasalah

SKS

IP acuan 0 dari periode tahun 2018/Ganjil

SKS maksimum 24 berdasarkan IP acuan

SKS diambil 4 SKS

Jadwal

No problem found.

Kapasitas

INS 03 Bahasa Indonesia: kapasitas: 100 pemilih: 1

INS 05 Bahasa Inggris: kapasitas: 21 pemilih: 1

Over kapasitas:

Prasyarat

No problem found.

Lain-lain

No problem found.

Cara persetujuan IRS: Otomatis

Gambar 5.7. Dialog Hasil Pengecekan IRS

Daftar Kelas Matakuliah yang ditawarkan untuk Periode 2018 Semester Genap

IRS telah disetujui oleh PA

<input type="checkbox"/>	Mata Kuliah	Semester	Periode	Waktu	Ruang	Pengajar
INS 03 - Bahasa Indonesia (2 SKS) Kurikulum 2-2-2014						
<input checked="" type="checkbox"/>	Kelas: IND13	1	01 Sep 2018 s.d 29 Dec 2018	rabu, 11:5:00 - 13:15:00	RKB Ruang Kuliah Bersama	
INS 05 - Bahasa Inggris (2 SKS) Kurikulum 2-2-2014						
<input checked="" type="checkbox"/>	Kelas: ING05	2	31 Aug 2018 s.d 28 Dec 2018	senin, 8:5:00 - 10:25:00	RKB Ruang Kuliah Bersama	

Total 2 entries

Gambar 5.8. Halaman Isi IRS Setelah IRS Disetujui

6 MENU DAFTAR TAGIHAN

Menu Daftar Tagihan (Gambar 6.1) berisi data tagihan yang dimiliki oleh mahasiswa pada setiap semester beserta status pembayarannya. Segera lakukan pembayaran ke bank dan lakukan konfirmasi ke pihak universitas.

NO	TAGIHAN	PERIODE	NOMINAL	STATUS
1	UKT	2021-1	Rp. 777.000	Sudah Lunas

Showing 1 to 1 of 1 entries

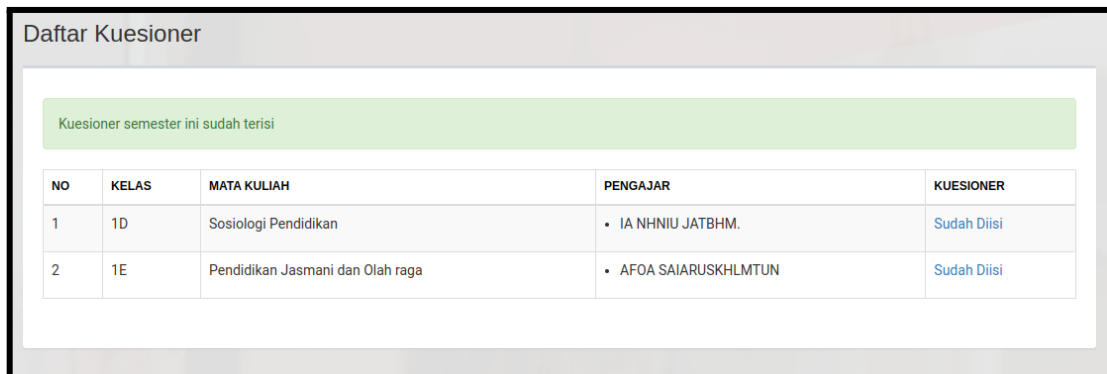
10 -

1

Gambar 6.1. Halaman Daftar Tagihan

7 MENU DAFTAR KUESIONER

Menu Daftar Kuesioner (Gambar 7.1) berisi daftar kelas yang telah diambil oleh mahasiswa pada IRS semester ini beserta link untuk menuju kuesioner kinerja dosen.



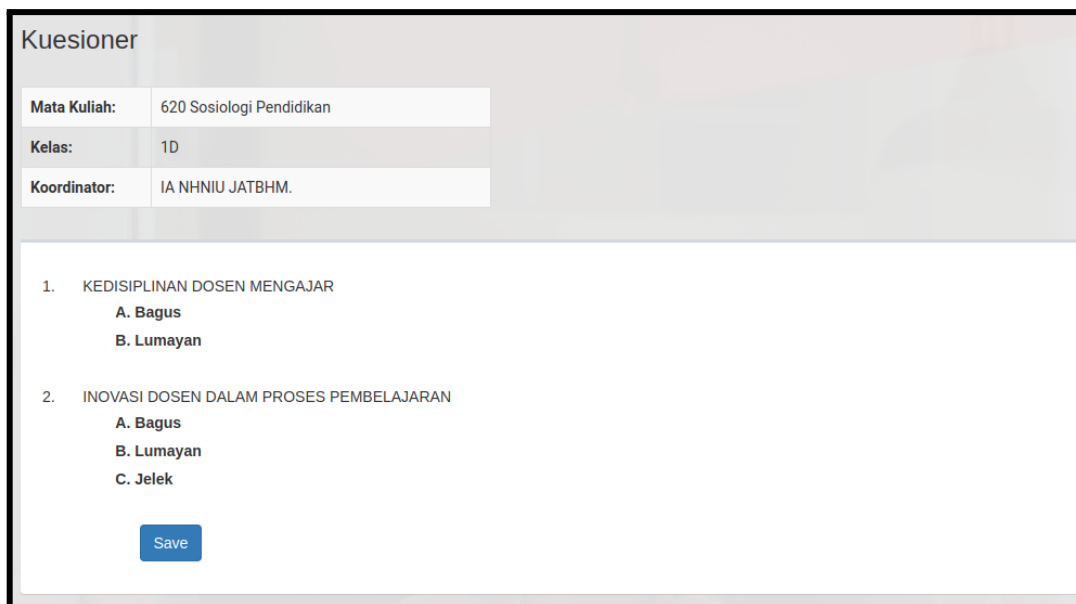
Daftar Kuesioner

Kuesioner semester ini sudah terisi

NO	KELAS	MATA KULIAH	PENGAJAR	KUESIONER
1	1D	Sosiologi Pendidikan	• IA NHNIU JATBHM.	Sudah Diisi
2	1E	Pendidikan Jasmani dan Olah raga	• AFOA SAIARUSKHLMTUN	Sudah Diisi

Gambar 7.1. Halaman Daftar Kuesioner

Untuk mengisi kuesioner silahkan klik link pada kolom Kuesioner sehingga akan muncul Kuesioner yang harus diisi oleh mahasiswa (Gambar 7.2).



Kuesioner

Mata Kuliah: 620 Sosiologi Pendidikan

Kelas: 1D

Koordinator: IA NHNIU JATBHM.

1. KEDISIPLINAN DOSEN MENGAJAR

A. Bagus

B. Lumayan

2. INOVASI DOSEN DALAM PROSES PEMBELAJARAN

A. Bagus

B. Lumayan

C. Jelek

[Save](#)

Gambar 7.2. Halaman Daftar Kuesioner

Silahkan klik pada pilihan yang sesuai pada semua pertanyaan yang ada kemudian tekan tombol **Save** untuk menyimpan data ke database. Apabila semua kuesioner pada semua kelas sudah diisi maka akan muncul status **Kuesioner semester ini sudah terisi**

8

MENU DATA PRIBADI

Menu Data Pribadi adalah halaman yang berisi mengenai data pribadi mahasiswa beserta data pribadi orang tua dan wali. Silahkan lengkapi data pribadi dengan data yang valid dan lengkap kemudian tekan tombol **Save**.

Data Pribadi Mahasiswa

NIM	17102163019	Nama Ibu *	Mahrifatul Kiptiyah
Nama *	NASRIL FAROQUL BADI	Tempat Lahir *	Blitar
Email *	17102163019@iain-tulungagung.ac.id	Tanggal Lahir *	15/03/1998
Jenis Kelamin *	Perempuan	Agama *	Islam
NIK *	1111117102163019 <small>No. KTP tanpa tanda baca</small>	Kewarganegaraan *	Indonesia

Data Diri **Orang Tua** Wali Kebutuhan Khusus

Alamat Mahasiswa

Jalan	RT 002/RW 002 Dusun Gledug Desa Sukodono Kec. Kar		Kode Pos *	66253	
Dusun			No Telp	+6281280626445	
RT		RW		No HP *	+6281280626445
Kelurahan *	Gledug				


Gambar 8.1. Halaman Data Pribadi Mahasiswa

9 MENU PROFILE

Halaman Profile (Gambar 9.1) berisi informasi mengenai data mahasiswa yang sedang login dan juga digunakan untuk mengganti username, email, gambar avatar dan password user yang sedang aktif. Setelah mengganti data pada halaman profile, user diwajibkan untuk segera logout agar perubahan segera terlihat.

User Profile

Program Studi: Fisika
NIM: 12205193001
Tgl Daftar: 23 Jun 2019
Terakhir kali akses: 19 Sep 2022



Name *: RZFAUIAAMAD ZMH HUATLAT

Email *: imroaiamaalhac3za.3mudagla@

Password *:

Confirm Password *:

Gambar avatar akan berubah setelah refresh page

Gambar 9.1. Halaman Profile